
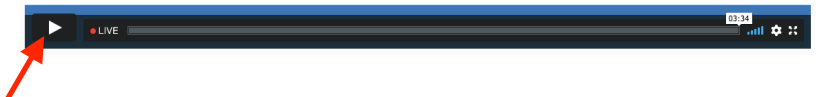


GUIDA PER LA CORRETTA VISIONE DELL'EVENTO ONLINE

- CON ALCUNI BROWSER LA RIPRODUZIONE DELLA TRASMISSIONE POTREBBE NON AVVENIRE AUTOMATICAMENTE ALLA PARTENZA DELL'EVENTO, PERCIO' SI CONSIGLIA VIVAMENTE DI UTILIZZARE UN COMPUTER (PC O MAC) CON IL BROWSER **GOOGLE CHROME**  (https://www.google.com/intl/it_it/chrome/)

- 30 MINUTI CIRCA PRIMA DELL'INIZIO DELL'EVENTO PARTIRA' LA TRASMISSIONE DI UN VIDEO PRE-EVENTO DI ATTESA CON MUSICA DI SOTTOFONDO. SE NON LO VISUALIZZI PROVA A ESEGUIRE ALTERNATIVAMENTE LE SEGUENTI OPERAZIONI:


- RICARICARE LA PAGINA
- FARE CLIC SUL PULSANTE *play/pausa*



- FARE CLIC SUL PULSANTE *CLICK TO UNMUTE*



- QUESTI SONO I COMANDI A TUA DISPOSIZIONE PER CONTROLLARE LA VISIONE DELLA TRASMISSIONE:



SEGNALA CHE LA TRASMISSIONE E' INIZIATA

ATTIVA L'AUDIO

This event hasn't started yet

SEGNALA CHE LA TRASMISSIONE NON E' ANCORA INIZIATA

ATTIVA VISUALIZZAZIONE A TUTTO SCHERMO (esc PER TOGLIERLA)

FA PARTIRE LA RIPRODUZIONE DELLA TRASMISSIONE (*play*) / INTERROMPE LA RIPRODUZIONE (*pausa*)

REGOLAZIONE DEL VOLUME

- NELLA HOME PAGE TROVI UNA CHAT DI ASSISTENZA PER PORRE QUESITI DI NATURA TECNICA INERENTI EVENTUALI PROBLEMI NELLA VISIONE DELL'EVENTO

